

Contenido:

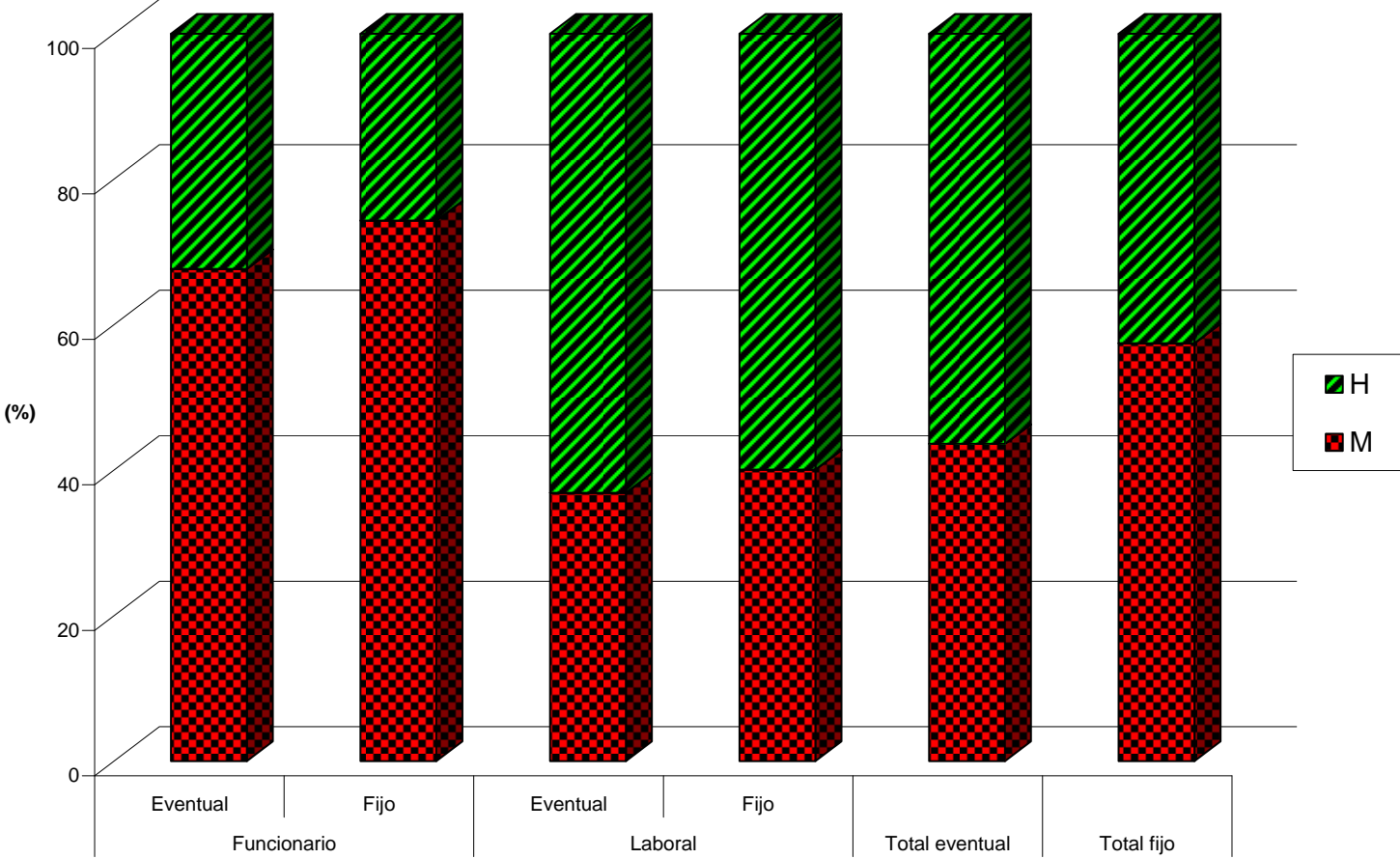
- Tabla. Mujeres y hombres del PAS, según régimen jurídico, tipo de contrato y grupo. Curso: 2011/12.
- Gráfico. Mujeres y hombres del PAS, según régimen jurídico y tipo de contrato. Curso: 2011/12.
- Gráfico. Mujeres y hombres del PAS funcionario, según tipo de contrato y grupo. Curso: 2011/12.
- Gráfico. Mujeres y hombres del PAS laboral, según tipo de contrato y grupo. Curso: 2011/12.

Mujeres y hombres del PAS, según régimen jurídico, tipo de contrato y grupo. Curso: 2011/12

	Tipo de contrato			Fijo		
	M	H	M+H	M	H	M+H
A1	0,0	100,0	100	36,4	63,6	100
A2	66,7	33,3	100	82,0	18,0	100
C1	73,9	26,1	100	74,4	25,6	100
C2	50,0	50,0	100	66,7	33,3	100
E				100,0	0,0	100
Total personal funcionario	67,6	32,4	100	74,3	25,7	100
I	25,0	75,0	100	36,8	63,2	100
II	7,1	92,9	100	14,3	85,7	100
III	18,2	81,8	100	26,2	73,8	100
IV	40,9	59,1	100	47,6	52,4	100
V	55,3	44,7	100	48,6	51,4	100
Total personal laboral	36,9	63,1	100	40,1	59,9	100
Total funcionario+laboral	43,6	56,4	100	57,4	42,6	100

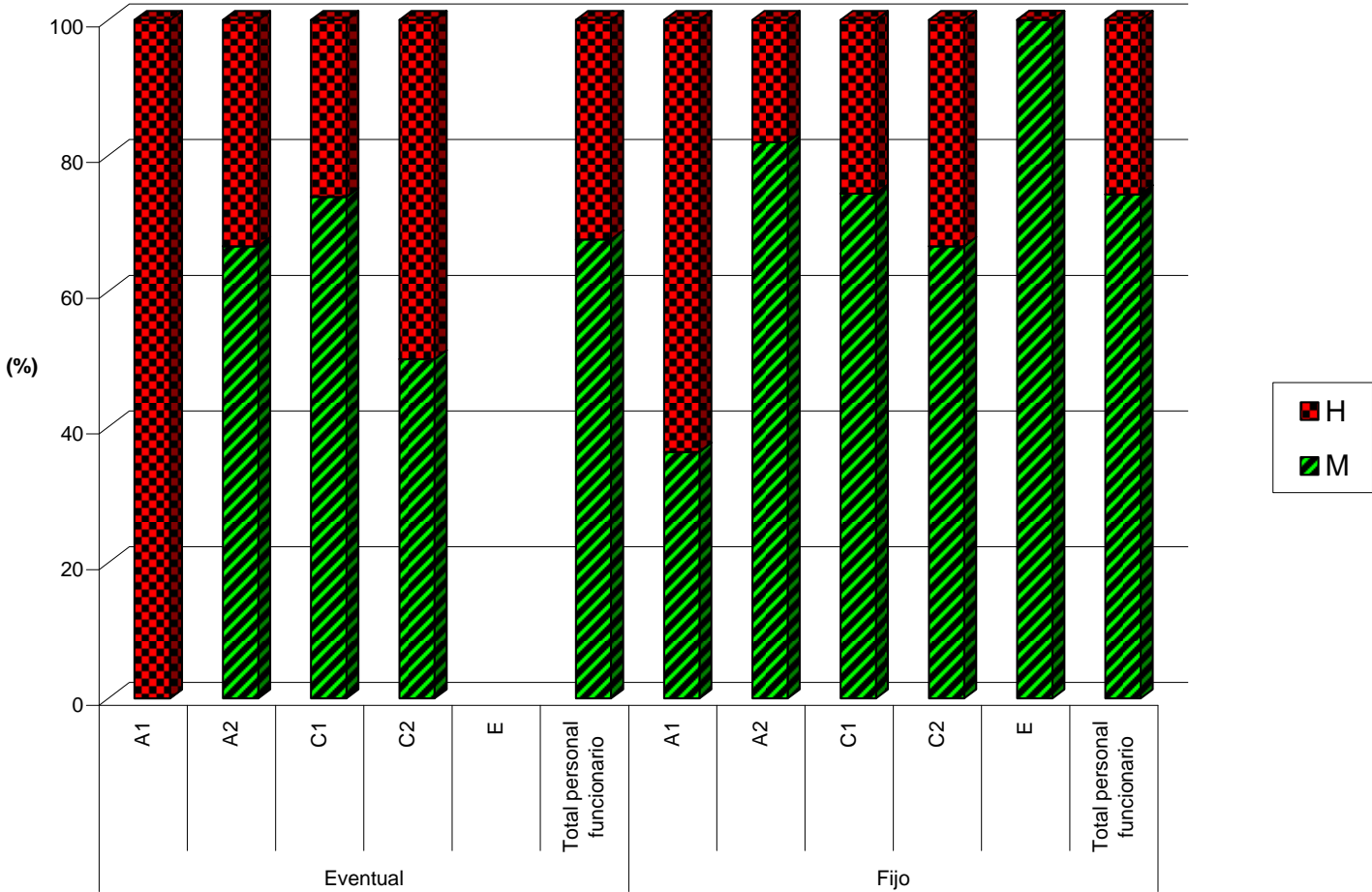
Fuente: Gabinete de Análisis y Planificación ULL: 2011/12. Elaboración propia

Mujeres y hombres del PAS, según régimen jurídico y tipo de contrato. Curso: 2011/12



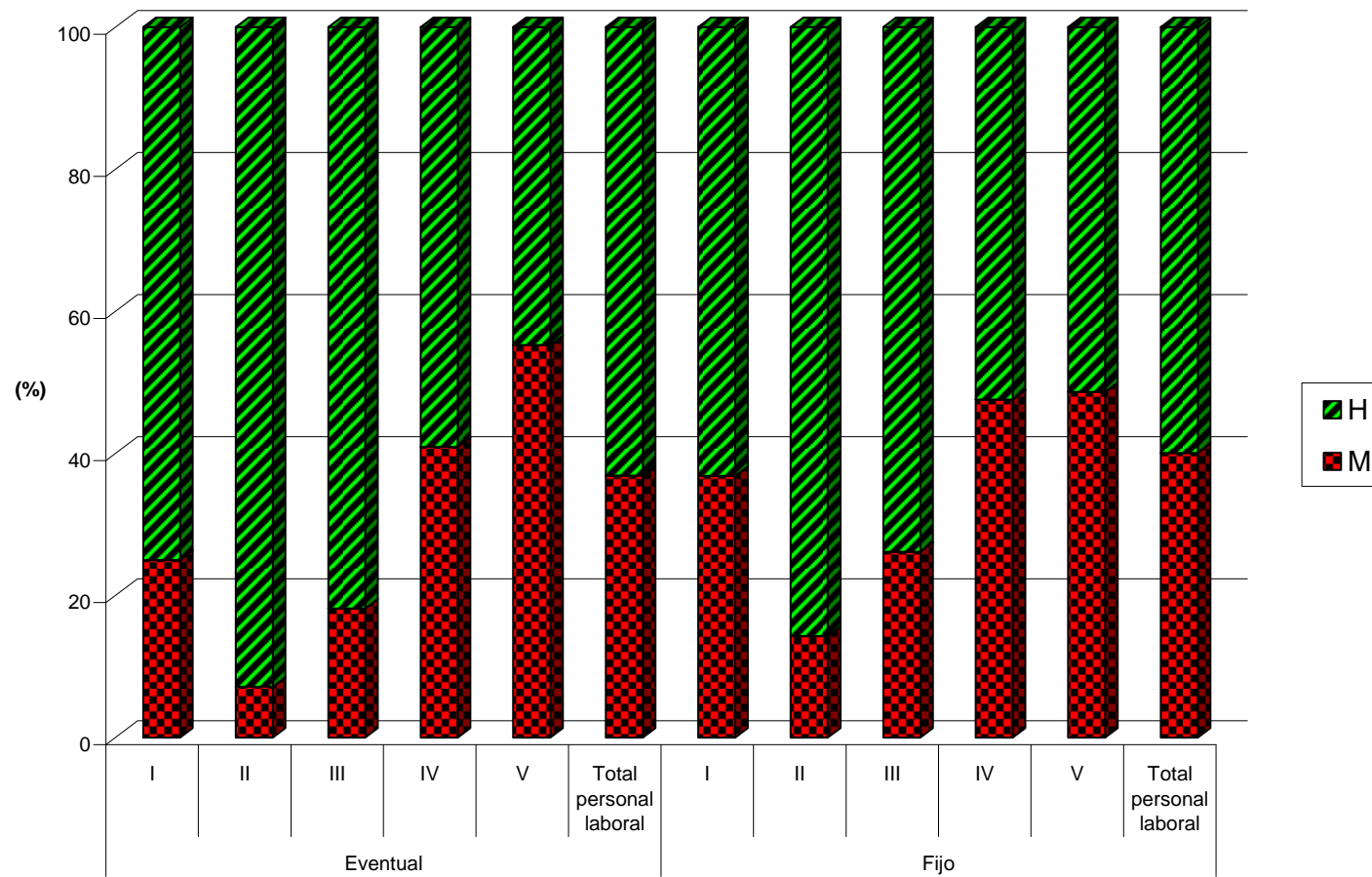
Fuente: Gabinete de Análisis y Planificación ULL: 2011/12. Elaboración propia

Mujeres y hombres del PAS funcionario, según tipo de contrato y grupo. Curso: 2011/12



Fuente: Gabinete de Análisis y Planificación ULL: 2011/12. Elaboración propia

Mujeres y hombres del PAS laboral, según tipo de contrato y grupo. Curso: 2011/12



Fuente: Gabinete de Análisis y Planificación ULL: 2011/12. Elaboración propia