

Contenido:

- Tabla 1. Alumnado matriculado en programas de doctorado, según programa, rama de conocimiento y sexo. Curso: 2010/11. Porcentajes horizontales.
- Tabla 2. Alumnado matriculado en fase de tesis, según departamento o facultad, rama de conocimiento y sexo. Curso: 2010/11. Porcentajes horizontales.
- Tabla 3. Tesis leídas, según departamento o facultad, rama de conocimiento y sexo. Curso: 2010/11. Porcentajes horizontales.
- Gráfico 1. Alumnado matriculado en programas de doctorado, según rama de conocimiento y sexo. Curso: 2010/11.
- Gráfico 2. Alumnado matriculado en fase de tesis, según rama de conocimiento y sexo. Curso: 2010/11.
- Gráfico 3. Tesis leídas, según rama de conocimiento y sexo. Curso: 2010/11.

Tabla 1. Alumnado matriculado en programas de doctorado*, según programa, rama de conocimiento y sexo. Curso: 2010/11. Porcentajes horizontales.

	2010/11		
	M	H	M+H
ARTE Y HUMANIDADES	62,8	37,2	100
Creación Plástica y Diseño	57,1	42,9	100
Escenarios Abiertos: Lo Multicultural en el Arte y en la Música	83,3	16,7	100
Filología	58,3	41,7	100
Formación, Empleo y Desarrollo Regional	0,0	100,0	100
Historia, Territorio y Cultura: Perspectivas Teóricas y Metodologías de Investigación	50,0	50,0	100
Pensamiento Artístico y Prospectiva Cultural	100,0	0,0	100
CIENCIAS SOCIALES Y JURÍDICAS	41,2	58,8	100
Aspectos Problemáticos de la Responsabilidad Jurídica	0,0	100,0	100
Economía, Finanzas, Administración Y Dirección de Empresas	0,0	100,0	100
Formación, Empleo y Desarrollo Regional	0,0	100,0	100
Investigación Biomédica y Clínica	100,0	0,0	100
Los Medios de Comunicación y las Ciencias de la Información	37,5	62,5	100
Política, Curriculum y Diversidad en la Educación	42,9	57,1	100
Praxiología Motriz, Educación Física y Entrenamiento Deportivo	0,0	100,0	100
Programa Interuniversitario de Educación Ambiental	0,0	100,0	100
Recursos Naturales, Ordenación del Territorio y Suelo	60,0	40,0	100
Sociedad, Política y Cultura	60,0	40,0	100
CIENCIAS	33,3	66,7	100
Ciencias de la Vida y del Medio Ambiente	50,0	50,0	100
Física e Informática. Orientaciones: Física de Materiales, Informática, Tecnología del Medio Ambiente	16,7	83,3	100
Química e Ingeniería Química	100,0	0,0	100
CIENCIAS DE LA SALUD	30,8	69,2	100
Investigación Biomédica Básica	50,0	50,0	100
Investigación Biomédica y Clínica	22,2	77,8	100
INGENIERÍA Y ARQUITECTURA	0,0	100,0	100

Física e Informática. Orientaciones: Física de Materiales, Informática, Tecnología del Medio Ambiente	0,0	100,0	100
Toxicología, Contaminación Marina y Seguridad en el Transporte Marítimo	0,0	100,0	100
Transporte Marítimo y Aplicaciones de la Ingeniería Marítima	0,0	100,0	100
TOTAL	47,1	52,9	100

*Alumnado en fase de formación de los programas de doctorados según Real Decreto 778/1998.

Fuente: Gabinete de Análisis y Planificación ULL: 2010/11. Elaboración propia.

Tabla 2. Alumnado matriculado en fase de tesis, según departamento o facultad*, rama de conocimiento y sexo. Curso 2010/11.

	2010/11		
	M	H	M+H
ARTE Y HUMANIDADES	53,3	46,7	100
Dpto. Bellas Artes			
Dpto. Dibujo, Diseño y Estética	23,5	76,5	100
Dpto. Filología Clásica y Árabe	82,4	17,6	100
Dpto. Filología Española	62,5	37,5	100
Dpto. Filología Francesa y Románica	100,0	0,0	100
Dpto. Filología Inglesa y Alemana	73,1	26,9	100
Dpto. Filología Moderna	100,0	0,0	100
Dpto. Filosofía	43,5	56,5	100
Dpto. Geografía	20,0	80,0	100
Dpto. Historia	28,6	71,4	100
Dpto. Historia del Arte	52,6	47,4	100
Dpto. Pintura y Escultura	55,6	44,4	100
Dpto. Prehistoria, Antropología e Historia Antigua	52,5	47,5	100
Fac. de Filosofía	57,1	42,9	100
CIENCIAS SOCIALES Y JURÍDICAS	54,1	45,9	100
Dpto. Análisis Económico	0,0	100,0	100
Dpto. Ciencias de la Información	48,0	52,0	100
Dpto. Derecho Constitucional y Ciencia Política	75,0	25,0	100
Dpto. Derecho Financiero, Derecho del Trabajo y Seguridad Social	0,0	100,0	100
Dpto. Derecho Internacional, Procesal y Mercantil	71,4	28,6	100
Dpto. Derecho Privado			
Dpto. Didáctica de la Expresión Musical, Plástica y Corporal	40,0	60,0	100
Dpto. Didáctica e Investigación Educativa	62,5	37,5	100
Dpto. Didácticas Específicas	0,0	100,0	100
Dpto. Disciplinas Jurídicas Básicas	44,0	56,0	100
Dpto. Economía Aplicada	0,0	100,0	100

Dpto. Economía de las Instituciones, Estadística Económica y Econometría	53,2	46,8	100
Dpto. Economía Financiera y Contabilidad	30,8	69,2	100
Dpto. Economía y Dirección de Empresas	38,5	61,5	100
Dpto. Historia e Instituciones Económicas			
Dpto. Historia y Filosofía de la Ciencia, la Educación y el Lenguaje	33,3	66,7	100
Dpto. Psicología Evolutiva y de la Educación	100,0	0,0	100
Dpto. Sociología	62,1	37,9	100
Dpto. Trabajo Social y Servicios Sociales			
E. U. de Ciencias Empresariales	50,0	50,0	100
Fac. de Ciencias Económicas y Empresariales	54,2	45,8	100
Fac. de Educación	67,9	32,1	100
Fac. de Psicología	71,0	29,0	100
CIENCIAS	45,3	54,7	100
Dpto. Análisis Matemático			
Dpto. Astrofísica			
Dpto. Biología Animal	52,4	47,6	100
Dpo. Biología Vegetal	46,4	53,6	100
Dpto. Bioquímica y Biología Molecular	70,0	30,0	100
Dpto. Edafología y Geología	55,6	44,4	100
Dpto. Estadística, Investigación Operativa y Computación	19,0	81,0	100
Dpto. Física Básica	35,3	64,7	100
Dpto. Física Fundamental II	0,0	100,0	100
Dpto. Física Fundamental y Experimental Electrónica y Sistemas	30,0	70,0	100
Dpto. Matemática Fundamental			
Dpto. Microbiología y Biología Celular	62,5	37,5	100
Dpto. Química Análítica, Nutrición y Bromatología	0,0	100,0	100
Dpot. Química Física			
Dpto. Química Inorgánica	100,0	0,0	100
Dpto. Química Orgánica			
Fac. de Biología	50,0	50,0	100
Fac. de Física	46,2	53,8	100
Fac. de Matemáticas	46,2	53,8	100

Fac. de Química	46,5	53,5	100
CIENCIAS DE LA SALUD	63,9	36,1	100
Dpto. Anatomía, Anatomía Patológica e Histología	67,4	32,6	100
Dpot. Cirugía, Oftalmología y Otorrinolaringología	44,0	56,0	100
Dpto. Enfermería	0,0	100,0	100
Dpto. Fisiología	42,9	57,1	100
Dpto. Medicina Física y Farmacológica	70,0	30,0	100
Dpto. Medicina Interna, Dermatología y Psiquiatría	59,6	40,4	100
Dpto. Obstetricia y Ginecología, Pediatría, Medicina Preventiva y Salud Pública, Toxicología y Medicina Legal y Forense	75,3	24,7	100
Dpto. Parasitología Ecología y Genética	55,6	44,4	100
Dpto. Personalidad, Evaluación y Tratamientos Psicológicos	67,6	32,4	100
Dpto. Psicobiología y Metodología de las Ciencias del Comportamiento	75,0	25,0	100
Dpto. Psicología Cognitiva, Social y Organizacional	0,0	100,0	100
Fac. de Farmacia	65,7	34,3	100
Fac. de Medicina	52,0	48,0	100
Fac. de Psicología	58,7	41,3	100
INGENIERÍA Y ARQUITECTURA	28,9	71,1	100
Dpto. Ciencias y Técnicas de la Navegación	38,2	61,8	100
Dpto. Expresión Gráfica en Arquitectura e Ingeniería			
Dpto. Ingeniería de la Construcción			
Dpto. Ingeniería de Sistemas y Automática y Arquitectura y Tecnología de Computadores	10,5	89,5	100
Dpto. Ingeniería Marítima	22,2	77,8	100
Dpto. Ingeniería Química y Tecnología Farmacéutica	0,0	100,0	100
Dpto. Ingeniería, Producción y Economía Agrarias	50,0	50,0	100
E. T. S. de Ingeniería Informática	28,6	71,4	100
TOTAL	54,2	45,8	100

*Los datos sobre tesis reguladas por el Real Decreto 778/1998 vienen desagregadas por departamento, mientras que las tesis reguladas por el Real Decreto 1393/2007 vienen desagregadas por facultad.

Fuente: Gabinete de Análisis y Planificación ULL: 2010/11. Elaboración propia.

Tabla 3. Tesis leídas, según departamento o facultad*, rama de conocimiento y sexo. Curso: 2010/11.

	2010/11		
	M	H	M+H
ARTE Y HUMANIDADES	44,4	55,6	100
Dpto. Bellas Artes			
Dpto. Dibujo, Diseño y Estética	100,0	0,0	100
Dpto. Filología Clásica y Árabe			
Dpto. Filología Española	50,0	50,0	100
Dpto. Filología Francesa y Románica			
Dpto. Filología Inglesa y Alemana			
Dpto. Filología Moderna			
Dpto. Filosofía			
Dpto. Geografía			
Dpto. Historia	0,0	100,0	100
Dpto. Historia del Arte	0,0	100,0	100
Dpto. Pintura y Escultura	100,0	0,0	100
Dpto. Prehistoria, Antropología e Historia Antigua	50,0	50,0	100
Fac. de Filosofía	0,0	100,0	100
CIENCIAS SOCIALES Y JURÍDICAS	52,9	47,1	100
Dpto. Análisis Económico			
Dpto. Ciencias de la Información	60,0	40,0	100
Dpto. Derecho Constitucional y Ciencia Política	0,0	100,0	100
Dpto. Derecho Financiero, Derecho del Trabajo y Seguridad Social			
Dpto. Derecho Internacional, Procesal y Mercantil			
Dpto. Derecho Privado			
Dpto. Didáctica de la Expresión Musical, Plástica y Corporal			
Dpto. Didáctica e Investigación Educativa			
Dpto. Didácticas Específicas			
Dpto. Disciplinas Jurídicas Básicas			
Dpto. Economía Aplicada			

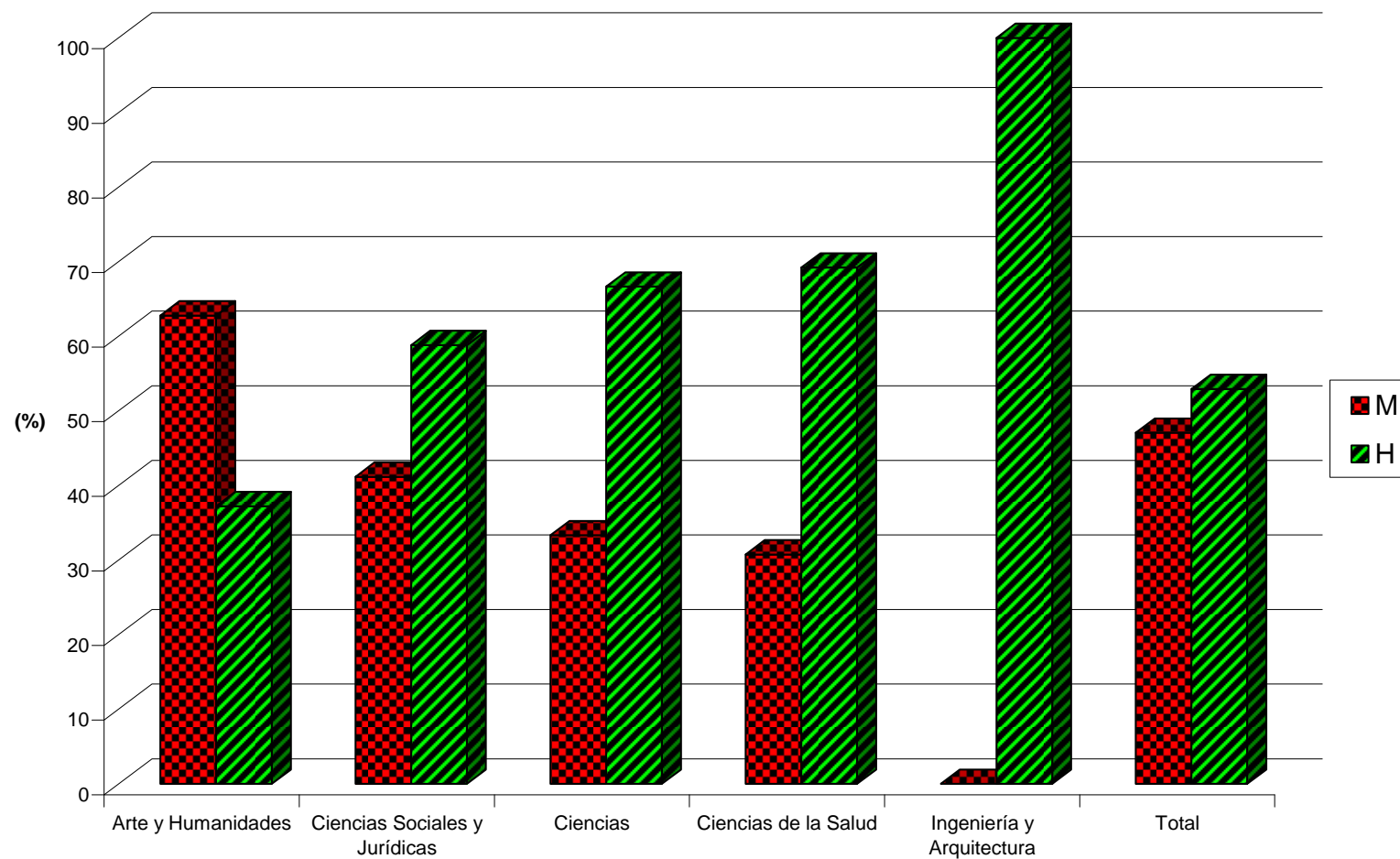
Dpto. Economía de las Instituciones, Estadística Económica y Econometría	33,3	66,7	100
Dpto. Economía Financiera y Contabilidad	0,0	100,0	100
Dpto. Economía y Dirección de Empresas			
Dpto. Historia e Instituciones Económicas			
Dpto. Historia y Filosofía de la Ciencia, la Educación y el Lenguaje			
Dpto. Psicología Evolutiva y de la Educación			
Dpto. Sociología	0,0	100,0	100
Dpto. Trabajo Social y Servicios Sociales			
E. U. de Ciencias Empresariales	0,0	100,0	100
Fac. de Ciencias Económicas y Empresariales			
Fac. de Educación	100,0	0,0	100
Fac. de Psicología	100,0	0,0	100
CIENCIAS	60,0	40,0	100
Dpto. Análisis Matemático			
Dpto. Astrofísica			
Dpto. Biología Animal	50,0	50,0	100
Dpo. Biología Vegetal	50,0	50,0	100
Dpto. Bioquímica y Biología Molecular	100,0	0,0	100
Dpto. Edafología y Geología	0,0	100,0	100
Dpto. Estadística, Investigación Operativa y Computación			
Dpto. Física Básica	0,0	100,0	100
Dpto. Física Fundamental II			
Dpto. Física Fundamental y Experimental Electrónica y Sistemas	100,0	0,0	100
Dpto. Matemática Fundamental			
Dpto. Microbiología y Biología Celular			
Dpto. Química Análítica, Nutrición y Bromatología			
Dpot. Química Física			
Dpto. Química Inorgánica			
Dpto. Química Orgánica			
Fac. de Biología			
Fac. de Física	66,7	33,3	100
Fac. de Matemáticas	66,7	33,3	100

Fac. de Química	57,1	42,9	100
CIENCIAS DE LA SALUD	50,0	50,0	100
Dpto. Anatomía, Anatomía Patológica e Histología	80,0	20,0	100
Dpto. Cirugía, Oftalmología y Otorrinolaringología	0,0	100,0	100
Dpto. Enfermería			
Dpto. Fisiología			
Dpto. Medicina Física y Farmacológica	66,7	33,3	100
Dpto. Medicina Interna, Dermatología y Psiquiatría	20,0	80,0	100
Dpto. Obstetricia y Ginecología, Pediatría, Medicina Preventiva y Salud Pública, Toxicología y Medicina Legal y Forense	50,0	50,0	100
Dpto. Parasitología Ecológica y Genética	25,0	75,0	100
Dpto. Personalidad, Evaluación y Tratamientos Psicológicos	100,0	0,0	100
Dpto. Psicobiología y Metodología de las Ciencias del Comportamiento	100,0	0,0	100
Dpto. Psicología Cognitiva, Social y Organizacional			
Fac. de Farmacia	0,0	100,0	100
Fac. de Medicina			
Fac. de Psicología	50,0	50,0	100
INGENIERÍA Y ARQUITECTURA	33,3	66,7	100
Dpto. Ciencias y Técnicas de la Navegación	0,0	100,0	100
Dpto. Expresión Gráfica en Arquitectura e Ingeniería			
Dpto. Ingeniería de la Construcción			
Dpto. Ingeniería de Sistemas y Automática y Arquitectura y Tecnología de Computadores	0,0	100,0	100
Dpto. Ingeniería Marítima			
Dpto. Ingeniería Química y Tecnología Farmacéutica			
Dpto. Ingeniería, Producción y Economía Agrarias	100,0	0,0	100
E. T. S. de Ingeniería Informática			
TOTAL	52,3	47,7	100

*Los datos sobre tesis reguladas por el Real Decreto 778/1998 vienen desagregadas por departamento, mientras que las tesis reguladas por el Real Decreto 1393/2007 vienen desagregadas por facultad.

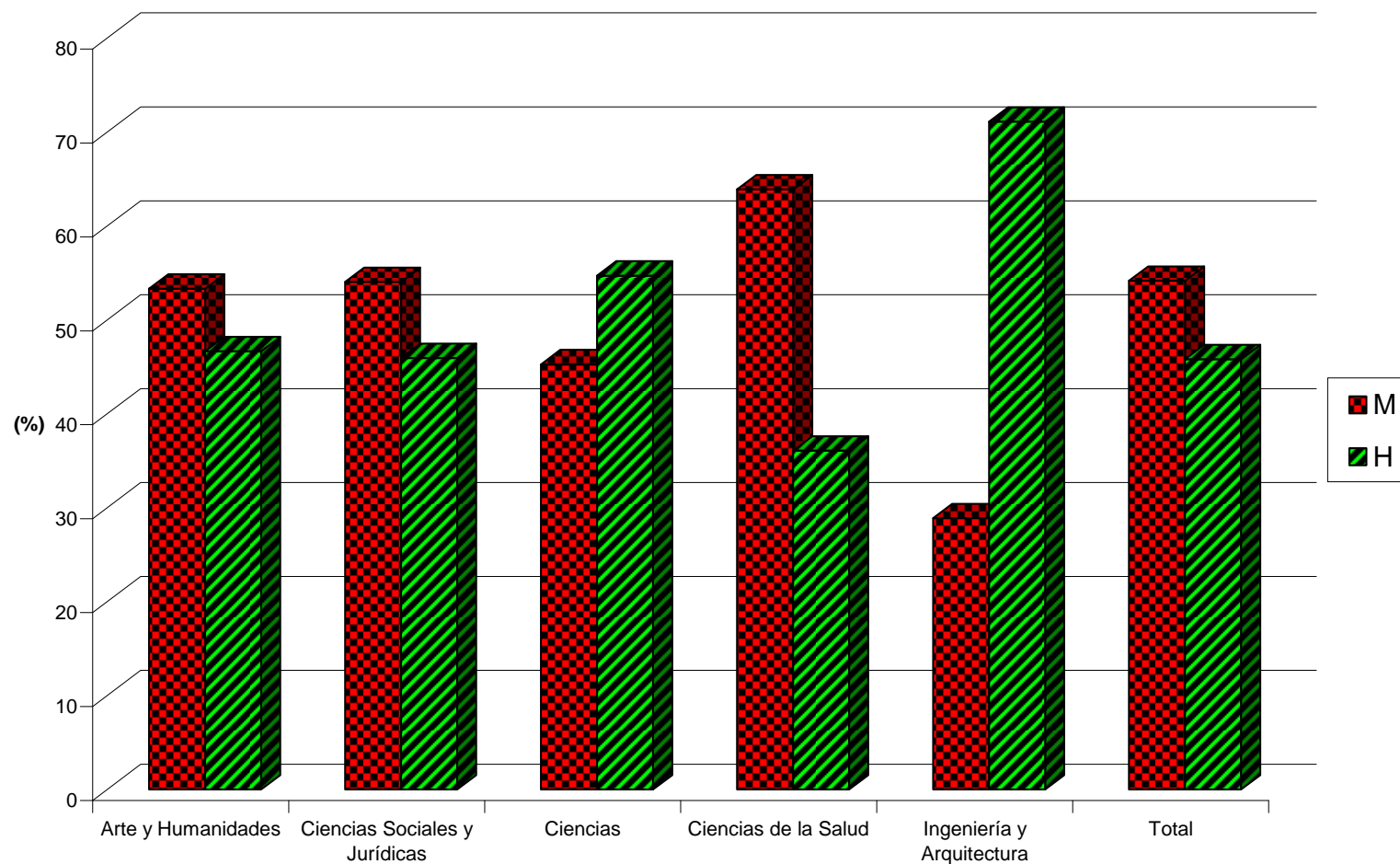
Fuente: Gabinete de Análisis y Planificación ULL: 2010/11. Elaboración propia.

Gráfico 1. Alumnado matriculado en programas de doctorado*, según rama de conocimiento y sexo. Curso: 2010/11.



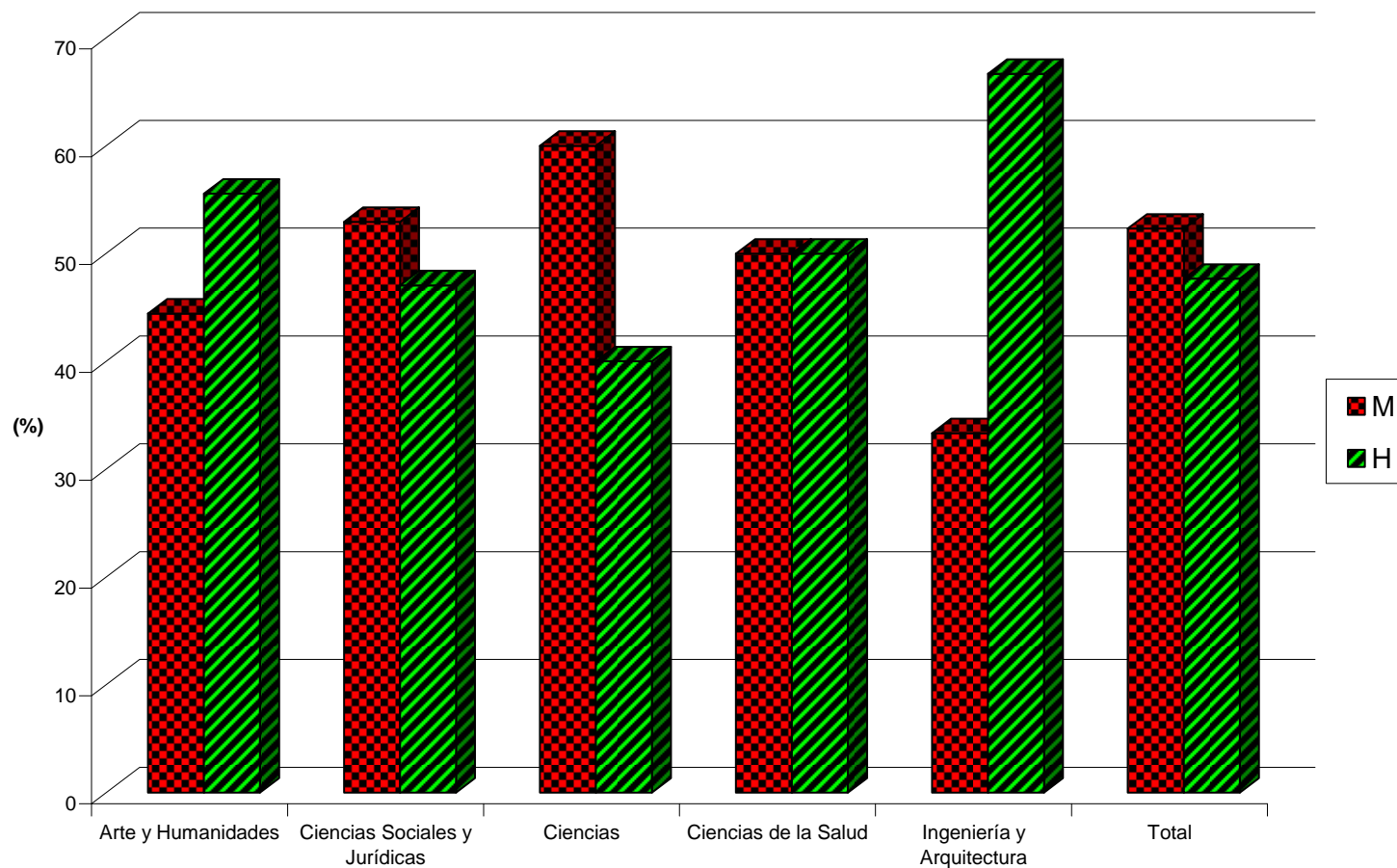
*Alumnado en fase de formación de los programas de doctorados según Real Decreto 778/1998.
Fuente: Gabinete de Análisis y Planificación ULL: 2010/11. Elaboración propia.

Gráfico 2. Alumnado matriculado en fase de tesis*, según rama de conocimiento y sexo. Curso: 2010/11



*Incluye tesis reguladas por el Real Decreto 778/1998 y tesis reguladas por el Real Decreto 1393/2007.
Fuente: Gabinete de Análisis y Planificación ULL: 2010/11. Elaboración propia.

Gráfico 3. Tesis leídas*, según rama de conocimiento y sexo. Curso: 2010/11.



*Incluye tesis reguladas por el Real Decreto 778/1998 y tesis reguladas por el Real Decreto 1393/2007.
Fuente: Gabinete de Análisis y Planificación ULL: 2010/11. Elaboración propia.