

Contenido:

- Tabla. Media de años de permanencia de mujeres y hombres del alumnado en estudios de ciclo largo (licenciaturas y grados), por titulaciones, centros y ramas de conocimiento. Curso: 2010/11.
- Tabla. Media de años de permanencia de mujeres y hombres del alumnado en estudios de ciclo corto (diplomaturas), por titulaciones, centros y ramas de conocimiento. Curso: 2010/11.
- Tabla. Media de años de permanencia de mujeres y hombres del alumnado en estudios de máster, por titulaciones, centros y ramas de conocimiento. Curso: 2010/11.
- Gráfico. Media de años de permanencia de mujeres y hombres del alumnado en estudios de ciclo largo (licenciaturas y grados), por ramas de conocimiento. Curso: 2010/11.
- Gráfico. Media de años de permanencia de mujeres y hombres del alumnado en estudios de ciclo corto (diplomaturas), por ramas de conocimiento. Curso: 2010/11.
- Gráfico. Media de años de permanencia de mujeres y hombres del alumnado en estudios de máster, por ramas de conocimiento. Curso: 2010/11.

Media de años de permanencia de mujeres y hombres del alumnado en estudios de ciclo largo (licenciaturas y grados), por titulaciones, centros y ramas de conocimiento. Curso: 2010/11.

	Curso 10/11		
	M	H	M+H
ARTES Y HUMANIDADES	7,0	7,7	7,4
Fac. Bellas Artes:	6,9	9,1	8,0
Licenciatura en Bellas Artes	6,9	9,1	8,0
Fac. Filología:	6,8	5,3	6,1
Licenciatura en Filología Clásica	4,5	4,0	4,3
Licenciatura en Filología Francesa	11,1	4,0	7,6
Licenciatura en Filología Hispánica	6,0	5,8	5,9
Licenciatura en Filología Inglesa	5,7	7,3	6,5
Fac. Filosofía:	6,3	8,4	7,4
Licenciatura en Filosofía	6,3	8,4	7,4
Fac. Geografía/Historia	8,1	8,1	8,1
Licenciatura en Geografía	6,7	7,8	7,3
Licenciatura en Historia	6,9	7,9	7,4
Licenciatura en Historia del Arte	10,7	8,5	9,6
CIENCIAS SOCIALES y JURÍDICAS	6,9	7,0	7,0
Fac. Derecho:	9,5	10,4	10,0
Licenciatura en Derecho	9,5	10,4	10,0
Fac. CC. Económicas y Empresariales:	7,5	8,3	7,9
Licenciatura en Economía	8,6	9,8	9,2
Licenciatura en Administración y Dirección de Empresas	6,3	6,8	6,6
Fac. Educación:	5,2	5,0	5,1
Licenciatura en Pedagogía	6,2	7,3	6,8
Licenciatura en Psicopedagogía	4,1	2,7	3,4
Fac. CC. Información	5,3	5,6	5,5
Licenciatura en CC. Información	5,3	5,6	5,5
Fac. CC. Políticas y Sociales:	7,5	6,2	6,9

Licenciatura en Sociología	7,5	6,2	6,9
Fac. Psicología:	6,6	6,6	6,6
Licenciatura en Psicología	6,6	6,6	6,6
CIENCIAS	6,8	6,8	6,3
Fac. Biología:	8,3	7,8	8,1
Licenciatura en Biología	8,3	7,8	8,1
Fac. Físicas:	8,1	9,7	8,9
Licenciatura en Física	8,1	9,7	8,9
Fac. Matemáticas:	5,1	4,7	4,9
Licenciatura en Matemáticas	7,2	8,3	7,8
Licenciatura en CC. y Técnicas Estadísticas	3,0	1,0	2,0
Fac. Química:	10,3	5,0	7,7
Licenciatura en Química	10,3	5,0	7,7
Fac. Farmacia:	2,0	-	2,0
Licenciatura en Ciencia y Tecnología de los Alimentos	2,0	-	2,0
CIENCIAS DE LA SALUD	8,5	8,3	8,4
Fac. Farmacia:	9,2	9,2	9,2
Licenciatura en Farmacia	9,2	9,2	9,2
Fac. Medicina:	7,7	7,3	7,5
Licenciatura en Medicina	7,7	7,3	7,5
INGENIERÍA Y ARQUITECTURA	5,8	5,8	5,7
E.T.S. Ingeniería Agraria	5,9	6,1	6,0
Ingeniería Agrónoma	5,9	6,1	6,0
E.T.S. Ingeniería Informática	2,8	4,4	3,6
Ingeniería en Informática	2,8	4,4	3,6
E.T.S. Náutica, Máquinas y Radioelectrónica Naval	2,9	2,6	2,8
Licenciatura en Máquinas Navales	2,0	2,3	2,2
Licenciatura en Radioelectrónica Naval	-	3,0	3,0
Licenciatura en Náutica y Transporte Marítimo	3,7	2,5	3,1
E. U. Arquitectura Técnica:	9,8	8,1	9,0
Grado en Ingeniería de Edificación	9,8	8,1	9,0
Fac. Físicas:	4,0	4,0	4,0
Ingeniería en Electrónica	4,0	4,0	4,0

E.T.S. Ingeniería Civil e Industrial	-	4,5	4,5
Ingeniería en Automática y Electrónica Industrial	-	4,5	4,5
Fac. Química:	9,3	10,7	10,0
Ingeniería Química	9,3	10,7	10,0
TOTAL	7,0	7,1	6,9

Fuente: Gabinete de Análisis y Planificación ULL: 2010/11. Elaboración propia.

Media de años de permanencia de mujeres y hombres del alumnado en estudios de ciclo corto (diplomaturas), por titulaciones, centros y ramas de conocimiento. Curso: 2010/11.

	Curso 10/11		
	M	H	M+H
ARTES Y HUMANIDADES			
CIENCIAS SOCIALES y JURÍDICAS	4,2	4,3	4,2
Fac. Derecho:	5,5	6,2	5,9
Diplomatura en Relaciones Laborales	5,5	6,2	5,9
E.U. Ciencias Empresariales:	6,2	5,1	5,6
Diplomatura en CC. Empresariales	7,1	5,6	6,4
Diplomatura en Turismo	5,2	4,6	4,9
Fac. Educación:	4,4	4,8	4,6
Diplomatura Magisterio Educación Infantil	4,2	4,7	4,5
Diplomatura Magisterio Educación Primaria	4,3	4,5	4,4
Diplomatura Magisterio Educación Musical	4,7	4,2	4,5
Diplomatura Magisterio Lengua Extranjera	4,8	6,2	5,5
Diplomatura Magisterio Educación Física	4,1	4,6	4,4
Fac. CC. Políticas y Sociales:	4,7	5,4	5,1
Diplomatura en Trabajo Social	4,7	5,4	5,1
CIENCIAS			
CIENCIAS DE LA SALUD	4,0	4,8	4,4
E.U. Enfermería y Fisioterapia:	3,7	3,9	3,8
Diplomatura en Enfermería	3,8	4,1	4,0
Diplomatura en Fisioterapia	3,6	3,6	3,6
Fac. Psicología:	4,2	5,8	5,0
Diplomatura en Logopedia	4,2	5,8	5,0
INGENIERÍA Y ARQUITECTURA	7,4	7,5	7,4
E.T.S. Ingeniería Agraria	9,1	8,9	9,0
Ingeniería Técnica Agrícola	9,1	8,9	9,0
E.T.S. Ingeniería Informática	7,1	6,4	6,7
Ingeniería Técnica en Informática de Gestión	7,0	6,9	7,0

Ingeniería Técnica en Informática de Sistemas	7,2	5,8	6,5
E.T.S. Náutica, Máquinas y Radioelectrónica Naval	3,9	5,2	4,6
Diplomatura en Máquinas Navales	-	4,2	4,2
Diplomatura en Radioelectrónica Naval	4,3	6,2	5,3
Diplomatura en Navegación Marítima	3,4	5,3	4,4
E. U. Arquitectura Técnica:	11,1	10,7	10,9
Arquitectura Técnica	11,1	10,7	10,9
E.T.S. Ingeniería Civil e Industrial	5,8	6,1	6,0
Ingeniería Técnica Industrial (Elect. Industrial)	5,9	6,0	6,0
Ingeniería Técnica Industrial, Especialidad en Mecánica	5,0	5,7	5,4
Ingeniería Técnica de Obras Públicas, Especialidad en Hidrología	6,6	6,6	6,6
TOTAL	5,2	5,5	5,4

Fuente: Gabinete de Análisis y Planificación ULL: 2010/11. Elaboración propia.

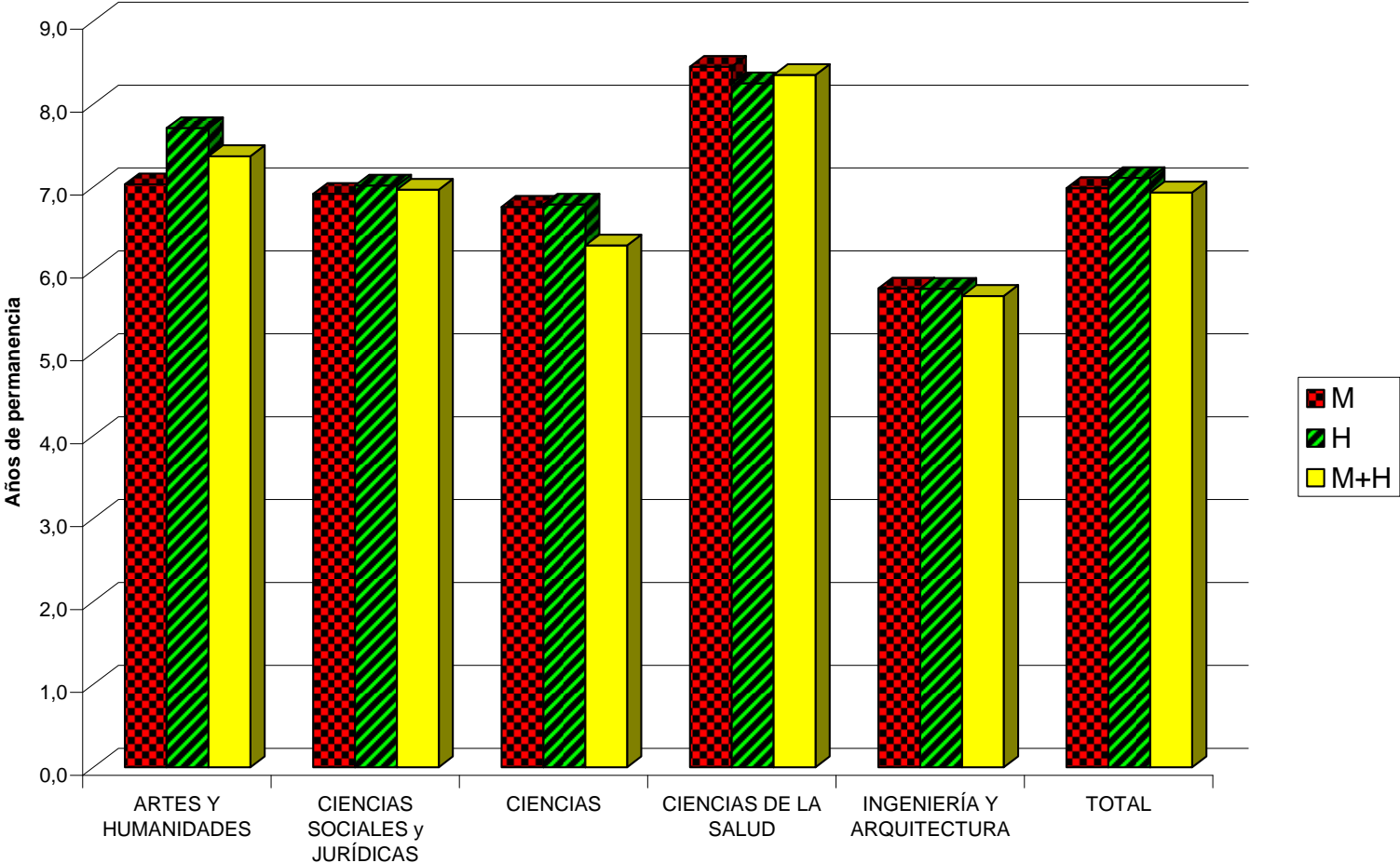
Media de años de permanencia de mujeres y hombres del alumnado en estudios de máster, por titulaciones, centros y ramas de conocimiento.
Curso: 2010/11.

	CURSO 2009/10		
	M	H	M + H
ARTE Y HUMANIDADES	1,4	1,3	1,3
Facultad de Filosofía	1,7	1,5	1,6
Máster en Filosofía, Cultura y Sociedad	1,7	1,5	1,6
Facultad Bellas Artes	1,0	1,0	1,0
Máster en Arte, Territorio y Paisaje	1,0	1,0	1,0
Máster en Innovación en Diseño para el Sector Turístico	1,0	1,0	1,0
CIENCIAS SOCIALES Y JURÍDICAS	1,4	1,4	1,4
E. U. Ciencias Empresariales	1,3	1,2	1,2
Máster en Dirección de Comercio Exterior	1,6	1,1	1,4
Máster en Dirección y Planificación Del Turismo	1,0	1,2	1,1
Facultad Económicas y Empresariales	1,7	1,5	1,6
Máster en Desarrollo Regional, Formación y Empleo	1,7	1,5	1,6
Facultad Psicología	1,3	1,1	1,2
Máster en Intervención y Mediación Familiar	1,5	1,1	1,3
Máster en Psicología de la Educación	1,0	1,0	1,0
Facultad de Educación	1,3	1,5	1,4
Máster en Intervención Psicopedagógica en Contextos de Educación Formal y no Formal	1,5	2,0	1,8
Máster en Formación del Profesorado de Educación Secundaria Obligatoria, Bachillerato, Formación Profesional y Enseñanza de Idiomas	1,1	1,0	1,1
Facultad de Ciencias Políticas y Sociales	1,3	1,9	1,6
Máster en Intervención Social y Comunitaria	1,3	1,9	1,6
CIENCIAS	1,4	1,5	1,4
Facultad Física	1,8	1,7	1,7
Máster en Astrofísica	2,2	2,3	2,3
Máster en Física: Estructura de la Materia	1,3	1,0	1,2

Facultad Química	1,0	1,4	1,2
Máster en Investigación en Química	1,0	1,4	1,2
Máster en Química Aplicada	1,0	1,3	1,2
CIENCIAS DE LA SALUD	1,8	2,2	2,0
Facultad Medicina	2,5	4,0	3,3
Máster en Biomedicina	1,0	4,0	2,5
Máster en Biotecnología	4,0	4,0	4,0
Facultad Farmacia	1,2	1,0	1,1
Máster en Seguridad y Calidad de los Alimentos	1,2	1,0	1,1
Facultad Psicología	1,8	1,6	1,7
Máster en Neurociencia Cognitiva y Necesidades Educativas Específicas	1,5	1,2	1,4
Máster en Psicología Clínica y de la Salud	2,0	2,0	2,0
INGENIERÍA Y ARQUITECTURA	1,0	1,3	1,3
Facultad Química	1,0	1,0	1,0
Máster en Ingeniería Química	1,0	1,0	1,0
E. T. S. Ingeniería Informática	-	1,5	1,5
Máster en Ingeniería Informática Aplicada a la Industria, a la Ingeniería del Software y a los Sistemas y Tecnologías de la Información	-	1,5	1,5
E. T. S. Ingeniería Civil e Industrial	1,0	1,5	1,5
Máster en Ingeniería Electrónica	-	2,0	2,0
Máster en Técnicas para la Investigación, Desarrollo e Innovación en Ciencias e Ingeniería	1,0	1,0	1,0
TOTAL	1,4	1,6	1,5

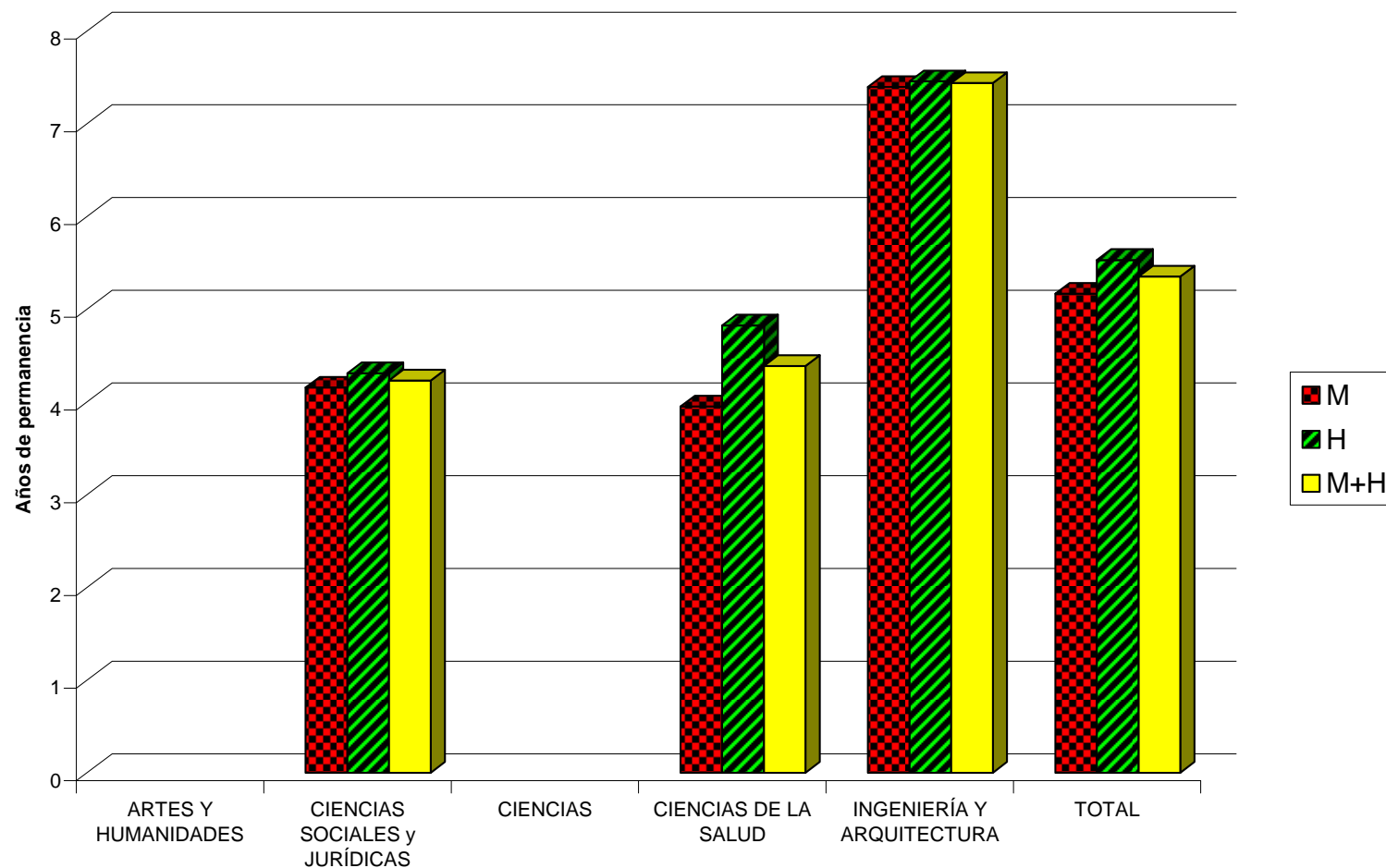
Fuente: Gabinete de Análisis y Planificación ULL: 2010/11. Elaboración propia.

Media de años de permanencia de mujeres y hombres del alumnado en estudios de ciclo largo (licenciaturas y grados), por ramas de conocimiento. Curso: 2010/11.



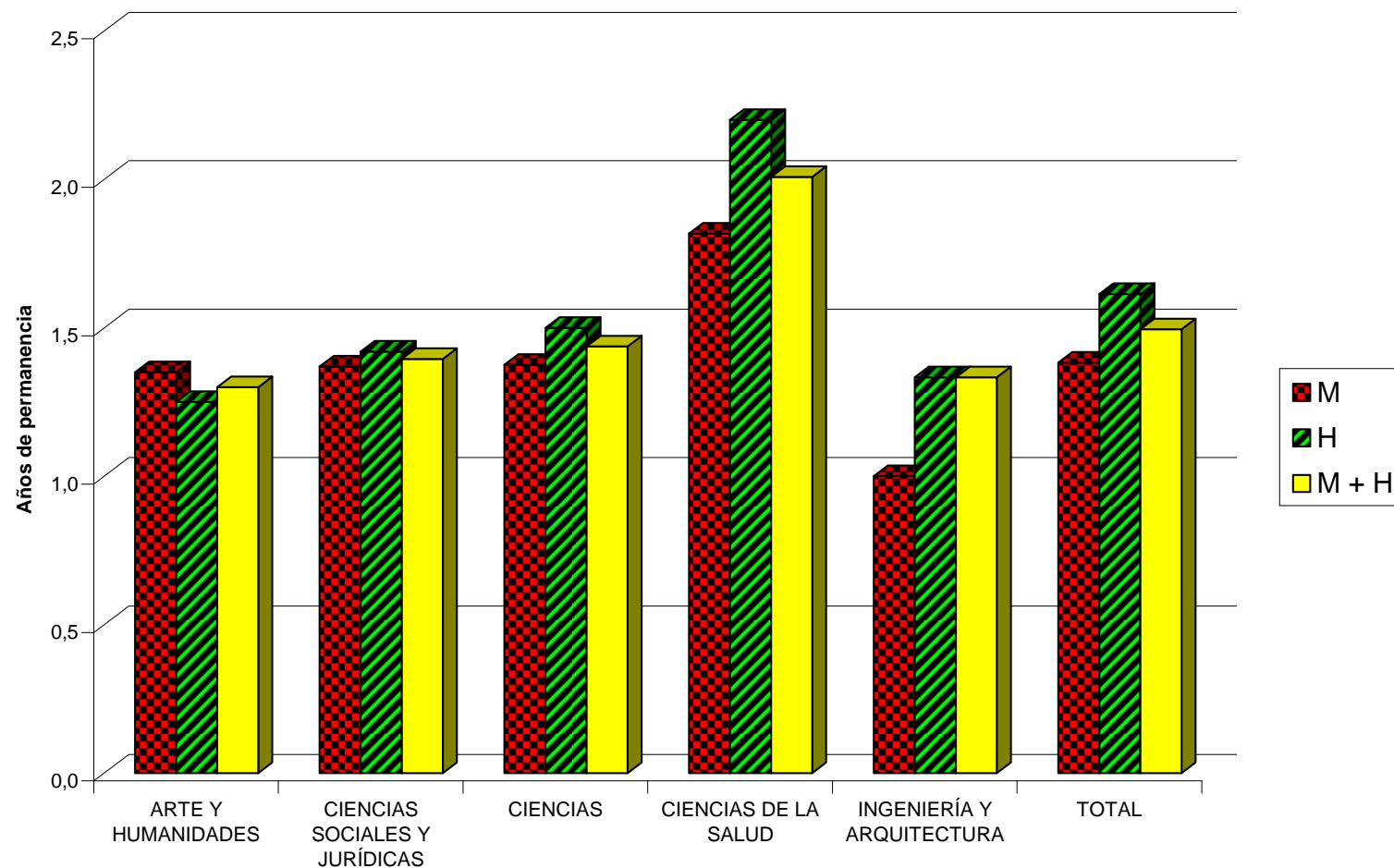
Fuente: Gabinete de Análisis y Planificación ULL: 2010/11. Elaboración propia.

Media de años de permanencia de mujeres y hombres del alumnado en estudios de ciclo corto (diplomaturas), por ramas de conocimiento. Curso: 2010/11.



Fuente: Gabinete de Análisis y Planificación ULL: 2010/11. Elaboración propia.

Media de años de permanencia de mujeres y hombres del alumnado en estudios de máster, por ramas de conocimiento. Curso: 2010/11.



Fuente: Gabinete de Análisis y Planificación ULL: 2010/11. Elaboración propia.